


СОГЛАСОВАНО  
Начальник  
департамента образования комитета  
по социальной политике и  
культуре администрации  
города Иркутска

  
\_\_\_\_\_ А.А Головко  
« \_\_\_\_ » \_\_\_\_\_ 2023г



УТВЕРЖДАЮ  
Исполняющий обязанности  
заведующего  
МБДОУ г. Иркутска  
детский сад №71

  
\_\_\_\_\_ Р.А Белобородова  
\_\_\_\_\_ 08 \_\_\_\_\_ 2023г



СОГЛАСОВАНО  
Начальник ОГИБДД  
МУ МВД России «Иркутское»  
подполковник полиции

  
\_\_\_\_\_ Е.М Каримов  
« 5 » \_\_\_\_\_ 10 \_\_\_\_\_ 2023г



## ПАСПОРТ

дорожной безопасности образовательного учреждения

Муниципального бюджетного дошкольного образовательного  
учреждения города Иркутска  
детского сада № 71

(МБДОУ г. Иркутска детский сад № 71)

2023 год

## Общие сведения

### Муниципальное бюджетное дошкольное образовательное учреждение города Иркутска детский сад № 71

Тип ОУ: бюджетное учреждение

Юридический адрес ОУ: 664039, г.Иркутск, ул. 4-я Железнодорожная д. 79

Фактический адрес ОУ: 664039, г.Иркутск, ул. 4-я Железнодорожная д. 79

Руководитель ОУ:

Исполняющий обязанности заведующего Белобородова Раиса Алексеевна, р.т 38-73-55

Ответственный работник муниципального органа образования:

Главный специалист департамента образования г. Иркутска

А.А Трофименко, р.т 52-01-77

Ответственный от Госавтоинспекции:

Капитан полиции И.В Добровольский, р.т 21-75-74

Ответственный работник

за мероприятие по профилактике

детского травматизма по ДОУ:

Зверева Елена Михайловна, р.т 38-73-55

Руководитель или ответственный  
работник дорожно-эксплуатационной  
организации, осуществляющей  
содержание УДС\* \_\_\_\_\_

(Ф.И.О.) ( телефон)

Руководитель или ответственный  
работник дорожно –  
эксплуатационной организации,  
осуществляющей  
содержание ТСОДД \* \_\_\_\_\_

(Ф.И.О.) ( телефон)

Количество воспитанников: 50

Наличие уголка по БДД: да, в групповых комнатах 4 шт.

Наличие класса по БДД: нет

Наличие площадки по БДД: да, дорожка с разметкой на территории ДОУ

Наличие автобуса в ОУ: нет

Время функционирования ДОУ: 07.00 – 19.00

Телефоны оперативных служб:

Полиция - 02, 102

МЧС - 01, 01, 112

Скорая помощь - 03, 103

Отдел полиции № 1 МУ МВД России "Иркутское" – 41-11-64

Дежурная часть ОБДПС ГИБДД МУ МВД России "Иркутское" - 21-76-01

Отделение пропаганды БДД ОГИБДД МУ МВД России "Иркутское" –  
21-75-73, 21-75-75

Телефон доверия МУ МВД России "Иркутское" - 21-68-05

## Содержание

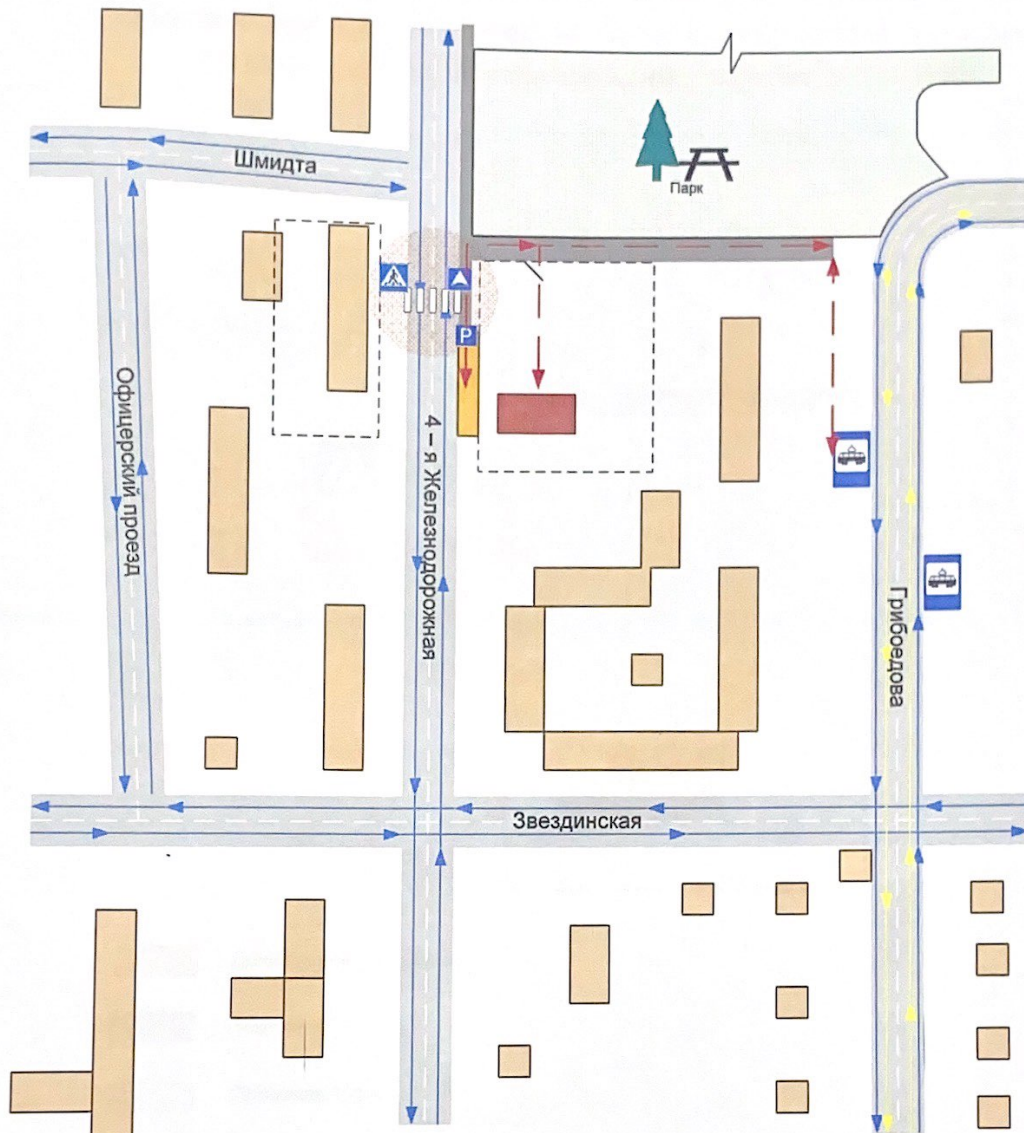
### I. План-схемы ОУ.









- 1) план-схема района расположения МБДОУ г. Иркутска детский сад № 71, пути движения транспортных средств и детей (воспитанников);
- 2) схема организации дорожного движения в непосредственной близости от образовательного учреждения, маршруты движения детей и расположение парковочных мест;
- 3) маршруты движения организованных групп детей из ДОУ к парку, стадиону, оздоровительному комплексу;
- 4) пути движения транспортных средств к местам разгрузки/погрузки и рекомендуемые пути передвижения детей по территории образовательного учреждения.

### II. Перевозки детей не осуществляются.

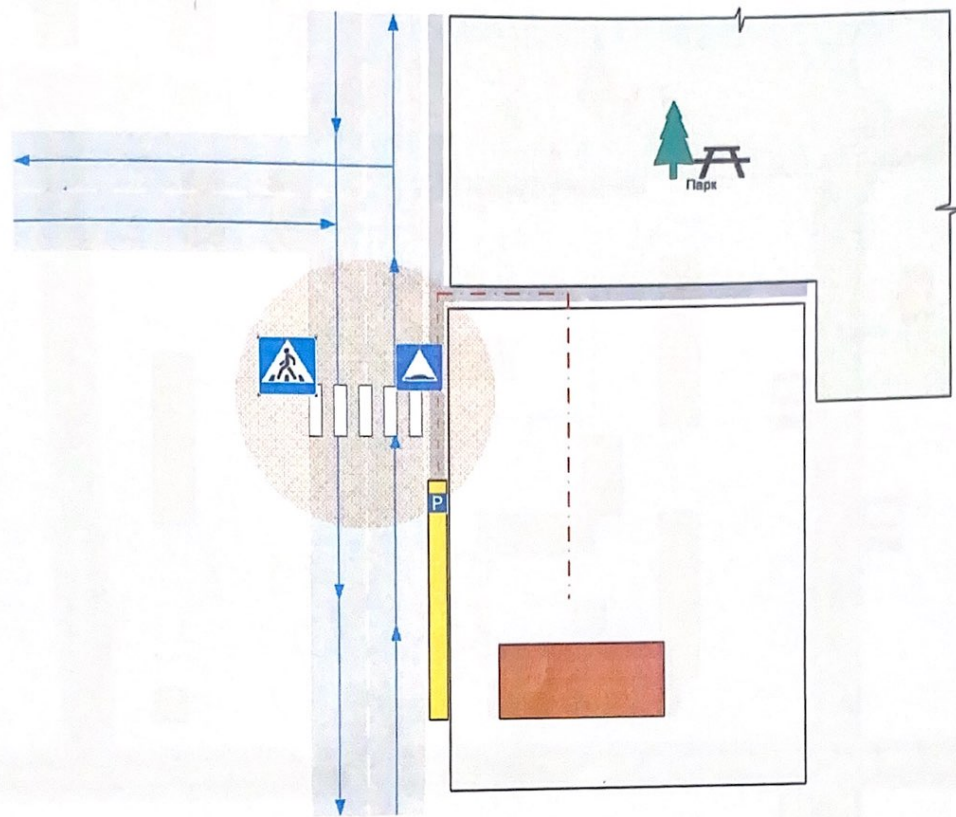
- 1) маршруты движения автобуса не предусмотрены








1. План-схема образовательного учреждения  
 План-схема района ОУ, пути движения транспортных средств и детей



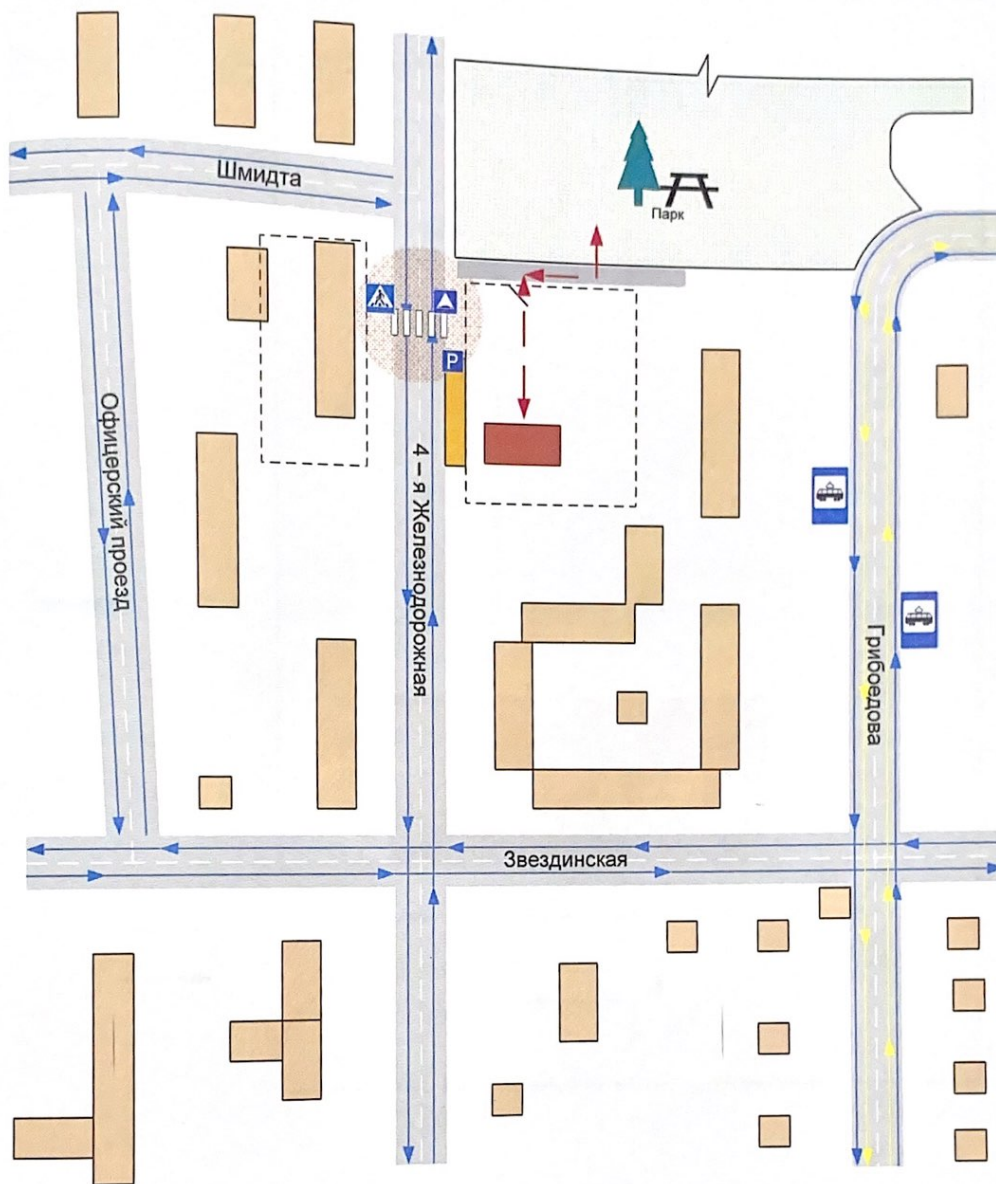
-  - Жилая застройка
-  - Проезжая часть
-  - Тротуар
-  - Трамвайные пути
-  - Движение транспортных средств
-  - Опасные участки
-  - Движение детей (воспитанников) и родителей в (из) дошкольное учреждение
-  - Парковка









2. Организация дорожного движения в непосредственной близости от образовательного учреждения с размещением соответствующих технических средств, маршруты движения детей/родителей и расположение парковочных мест



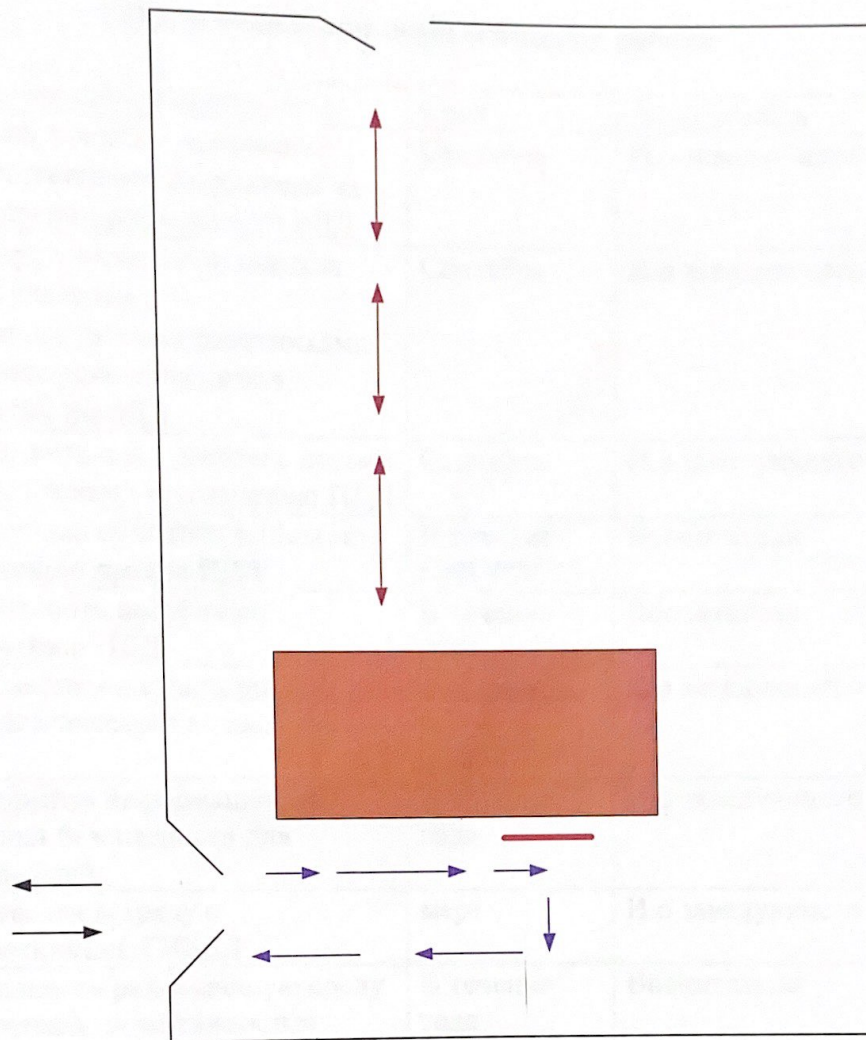
-  Дошкольное учреждение
-  Тротуар
-  Проезжая часть
-  Движение детей/родителей с парковки
-  Движение транспортных средств
-  Парковка
-  Опасные участки





3. Маршруты, движения организованных групп детей от ОУ к стадиону, парку, оздоровительному комплексу.



-  — Жилая застройка
-  — Проезжая часть
-  — Тротуар
-  — Трамвайные пути
-  — Движение транспортных средств
-  — Опасные участки
-  — Направление безопасного движения группы детей к парку
-  — Парковка

#### 4. Пути движения транспортных средств к местам разгрузки/погрузки и рекомендуемые пути передвижения детей по территории образовательного учреждения



-  Въезд/выезд грузовых транспортных средств
-  Движение грузовых транспортных средств по территории ДО
-  Движение детей (воспитанников) по территории ДОУ
-  Место разгрузки/погрузки



Приложение 1

План работы ДОУ по теме «Профилактика детского дорожно-транспортного травматизма, воспитание навыков безопасного поведения на улицах и дорогах»

1. Организационно-педагогическая работа

№	Наименование мероприятия	Срок	Исполнитель
1	Издать приказ о назначении ответственного сотрудника за работу по профилактике БДД	Сентябрь	И.о заведующего
2	Инструктивно-методическая консультация с педагогическими работниками по методике проведения занятий по БДД	Сентябрь	И.о заведующего
3	Составить план работы с детьми и родителями по изучению ПДД	Сентябрь	И.о заведующего
4	В группах обновить уголки по изучению правил ПДД	В течение года	Воспитатели
5	Изготовить пособия по изучению ПДД	В течение года	Воспитатели
6	Провести консультации для педагогического коллектива	В течение года (по плану)	И.о заведующего
7	Оформить информационные уголки безопасности для родителей	В течение года	И.о заведующего
8	Провести встречу с работниками ГИБДД	март	И.о заведующего
9	Пополнять развивающую среду в группах дидактическими играми, настольно-печатными играми, атрибутами для организации и проведения с.-р. игр, иллюстративным материалом, направленным на изучение и повторение с детьми ПДД.	В течение года	Воспитатели
10	Приобрести методическую литературу, дидактический материал по разделу «Безопасность»	2 квартал	Воспитатели

11	Инструктаж по теме: «Оказание первой медицинской помощи и действие воспитателя при травме ребенка»	Март	М/ сестра
12	Анализ состояния работы по организации работы по БДД	Май	И.о заведующего

## 2.Методическая работа

Сроки	Работа с детьми и педагогами	Работа с родителями	Ответственные
Сентябрь	1.Организационное мероприятие с педагогами, помощь в составлении планов работы по профилактике безопасности дорожного движения. 2.Оформление уголков безопасности 3.Анализ годового планирования по ОБЖ	Анкетирование родителей по проблеме ознакомления детей с правилами безопасности	И.о заведующего Педагоги групп И.о заведующего
Октябрь	1.Проведение занятий по группам о правилах безопасного поведения на улице 2. Развлечение «Путешествие с Светофориком» 3.Открытое занятие по теме: «Островок безопасности»	1.Консультация для родителей «Безопасность со всех сторон» 2.Родительское собрание «Наши дети на дороге»	Педагоги групп И.о заведующего Муз. руководитель Плотникова Н.Ю.
Ноябрь	1.Выявление ЗУН дошкольников по ОБЖ (анкетирование) 2.Смотр – конкурс элементов развивающей среды по ОБЖ	Оформление папки-передвижки «Правила дорожные детям знать положено»	И.о заведующего, воспитатели групп

Декабрь	<p>1. Конкурс детских работ на тему «Правила дорожного движения»</p> <p>2. Контроль организации работы с детьми «Дорожная азбука»</p>	Консультация «Азбука для родителей» (Учим детей правилам безопасности)	Мамедова И.М. Лясота О.В.
Январь	<p>1. Беседы с детьми «Когда тебе грозит опасность»</p> <p>2. Конкурс детских рисунков «Я пешеход»</p>	Школа для занятых родителей «Занятия по решению проблемных ситуаций»	Фарафонова Г.А.  Плотникова Н.Ю.
Февраль	<p>1. Цикл занятий «Безопасность на улице»</p> <p>2. Практические занятия с детьми на улице (территории детского сада) «Ребенок и улица»</p>	<p>1. Родительское собрание «Правила безопасного поведения несовершеннолетних детей на улице»</p> <p>2. Консультация «Как предотвратить опасность?»</p>	Педагоги групп  Аксаментова Т.Н. Зверева Е.М.
Март	<p>1. Чтение детской литературы и беседы с привлечением проблемных ситуаций по ОБЖ</p> <p>2. Подбор и систематизация игр по всем группам по теме «Правила дорожного движения»</p>	Оформление папки – передвижки «Опасные ситуации дома и на улице»	Педагоги групп
Апрель	1. Проведение цикла занятий «Безопасность»	Лекторий «Роль семьи в формировании»	Воспитатели, учителя –

	каждый день» 2. Сюжетно – ролевая игра «Пешеходы»	БЖ детей»	дефектологи Дьяконова Н.И.
Май	1.Беседы с детьми «Правила поведения на дорогах» (Профилактика детского травматизма) 2.Диагностика знаний, умений и навыков.	1.Выставка детской литературы по проблеме ОБЖ (для чтения с детьми) 2.Консультация для родителей и педагогов «Безопасность жизнедеятельность и детей в летнее время года»	Лушова А.Н.  Педагоги групп  Ст. медсестра
Июнь - август ( 1 раз в неделю)	1. Оформление дорожной разметки на территории детского сада. 2. Целевые прогулки а. «Знакомство с улицей» б. Наблюдение за работой светофора и движением транспорта в. Остановка пассажирского транспорта. 3. Игры (подвижные, дидактические, сюжетно-ролевые, театрализованные) 4. Цикл занятий по безопасному поведению на улице (ознакомление с окружающим, изобразительность, конструирование) 5. Чтение	1.Консультации для родителей «Дисциплина на улице – залог безопасности пешеходов» «Статистика случаев дорожно-транспортного травматизма, меры его предупреждения» 2. Привлечение родителей к участию в играх и развлечениях. 3. Привлечение родителей к участию в оформлении выставок и игр для детей. 4. Родительское собрание на тему:	И.о заведующего, медсестра  Педагоги групп

	<p>художественной литературы по теме, заучивание стихов, загадок.</p> <p>6. Практические занятия.</p> <p>7. Развлечения «Наш друг Светофор», «День дорожного знака».</p>	<p>«Родители образец поведения на улицах дорогах»</p> <p>- на и</p>	<p>Педагоги групп</p> <p>Педагоги групп</p> <p>Муз. руководитель</p>
--	--	---	--