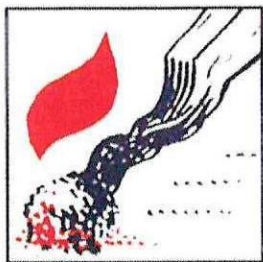



УВАЖАЕМЫЕ ГРАЖДАНЕ!

Знаете ли вы, что пожары в жилых домах происходят чаще всего по вине проживающих в них людей? Разбушевавшаяся стихия безжалостно уничтожает нажитое годами имущество, причиняет страдания людям, наносит ущерб жилому фонду. Нередко жертвами огня становятся сами виновники пожаров, их соседи, дети.

По статистике наиболее распространенные причины пожаров в жилых домах следующие:

- непогашенные окурки, положенные мимо пепельниц, небрежно брошенные на пол или выпавшие из рук уснувшего на кровати человека, находящегося в нетрезвом состоянии;
- включенные электрические приборы, оставленные без присмотра;
- несоблюдение правил при пользовании предметами бытовой химии;
- неисправная электропроводка;
- игра детей со спичками;
- нарушение правил пользования бытовыми газовыми приборами и газобаллонными установками сжиженных газов.




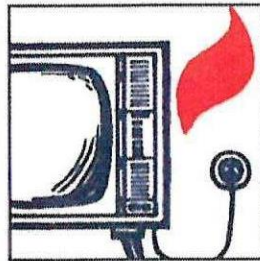
КАК ПРЕДУПРЕДИТЬ ПОЖАР В СВОЕЙ КВАРТИРЕ, ИЗБЕЖАТЬ ЕГО ГИБЕЛЬНЫХ ПОСЛЕДСТВИЙ? ВОТ НЕСКОЛЬКО СОВЕТОВ

Запомните, что одновременное включение в электросеть нескольких электроприборов большой мощности ведет к ее перегрузке и может стать причиной пожара.

Применение самодельных предохранителей («жучков») вместо плавких предохранителей заводского изготовления еще опаснее — пожар при этом неизбежен.

Включенные электроутюги, электроплитки и другие электронагревательные приборы нужно ставить только на негорючие и теплоизоляционные подставки, а электрорефлекторы нельзя оставлять около предметов, которые могут загореться. Включать электронагревательные приборы можно только взрослым. Уходя из дома, эти приборы следует обязательно выключать.

Изоляция электропроводки должна быть в исправном состоянии. Если в вашей квартире ветхая электропроводка, повреждены электророзетки, патроны, не ждите, когда вспыхнет пожар, вызывайте электромонтера.



При пользовании предметами бытовой химии соблюдайте осторожность. Большая часть их огнеопасна. Перед применением дезодорантов, аэрозолей, нитрокраски прочитайте инструкцию, напечатанную на этикетке.



При пользовании газовыми приборами не забудьте открыть форточку. Не оставляйте без присмотра включенные газовые приборы. Не допускайте к ним детей и лиц, не знающих правил пользования этими приборами.

Помните, что сушить белье над газовой плитой опасно: оно может загореться.


Не применяйте открытый огонь для проверки утечки газа — это неминуемо вызовет взрыв. Лучше всего для этой цели использовать мыльный раствор.

Соблюдайте правила безопасной эксплуатации газобаллонных установок сжиженных газов. Баллоны с газом должны находиться не ближе 0,5 м от газовой плиты или тагана и 1 м от радиатора отопления. Ставить баллоны напротив топочных дверок печей не допускается.

Не оставляйте включенный телевизор без присмотра и на попечение малолетних детей. Не забывайте выключить его по окончании просмотра телепередач и вынуть вилку шнура из штепсельной розетки.



**СДЕЛАЙТЕ ВАШЕ ОКНО
БЕЗОПАСНЫМ:**




**Защитная
пленка**


**Ручка
с ключом**



**Решетка
«КИДСТОП»**



**Фиксаторы,
ограничители
поворота**



Проверьте прямо сейчас,

ПОМНИТЕ:

**ТОЛЬКО
ВНИМАТЕЛЬНОЕ
ОТНОШЕНИЕ
К ДЕТЯМ
СО СТОРОНЫ
РОДИТЕЛЕЙ
ПОМОЖЕТ ИЗБЕЖАТЬ
БЕДЫ И
НЕПРИЯТНОСТЕЙ!**



**Комиссия по делам
несовершеннолетних и защите их
прав Иркутской области**

664027, г. Иркутск, ул. Ленина, д. 1а
Телефон: (3952) 25 -11-61, 25-17-20
Факс: (3952) 25 -11-61
Эл. почта: komissiya@govirk.ru

ПАМЯТКА ДЛЯ РОДИТЕЛЕЙ

**«ОСТОРОЖНО:
открытое окно
и дети!»**



**Комиссия по делам
несовершеннолетних и защите
их прав Иркутской области**

ПРЕДУПРЕЖДАЕТ...

Предупреждать детей об опасности - ОБЯЗАННОСТЬ РОДИТЕЛЕЙ!

Ежегодно с наступлением теплого времени года отмечается рост несчастных случаев, связанных с выпадением из окон малолетних детей в возрасте от 1 года до 5-6 лет.

В большинстве случаев дети получают тяжелые черепно - мозговые травмы, переломы конечностей, костей, повреждение внутренних органов, центральной нервной системы и др.

Нередки случаи, когда ребёнок умирает на месте или в машине скорой помощи...



103
новый телефон
Скорой
медицинской
помощи

ЖИЗНЬ РЕБЁНКА БЕСЦЕННА!!!

Многие родители забывают о том, что **ОТКРЫТОЕ ОКНО** может быть **СМЕРТЕЛЬНО ОПАСНЫМ** для ребёнка.
Дети очень уязвимы перед открытым окном из-за своей любознательности.



Воспитывайте ребёнка правильно:

не показывайте ребёнку, как открывается окно;
не ставьте его на подоконник;
строго предупреждайте попытки детских игр на подоконнике;
объясняйте ребёнку опасность открытого окна из-за возможного падения.

Статья 5.35 КоАП РФ «Неисполнение родителями или иными законными представителями несовершеннолетних обязанностей по содержанию и воспитанию несовершеннолетних»

СОБЛЮДАЙТЕ ПРАВИЛА:

1. Открывая окна, убедитесь, что ребёнок находится под присмотром взрослых.
2. Не разрешайте ребёнку выходить на балкон без сопровождения взрослых.
3. По возможности не ставьте мебель возле окна (ребёнок очень быстро и беспрепятственно заберется на подоконник).
4. Если в комнате ребёнок, открывайте окна в режим фронтального проветривания либо используйте форточку.
5. Установите на окна специальные фиксаторы, которые не позволяют ребёнку открыть окно более чем на несколько сантиметров.
6. Установите на окна блокираторы, чтобы ребёнок не смог самостоятельно открыть окно.
7. Средства солнцезащиты (жалюзи, рулонные шторы и т.п.) должны быть без свисающих шнуров и цепочек: ребёнок может с помощью них взобраться на окно или, запутавшись в них, спровоцировать удушье.
8. Поставьте на подоконник цветы или предметы.



9. Не рассчитывайте на антимоскитные сетки: они не предназначены для защиты от падений!

БЕРЕГИТЕ СВОИХ ДЕТЕЙ!!!