



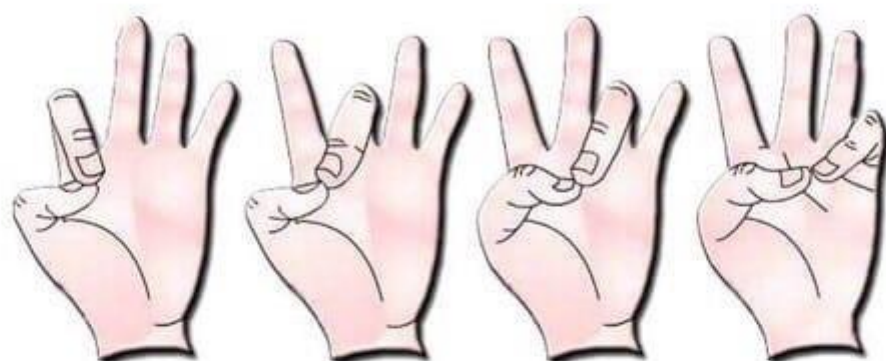
**ПАЛЬЧИКОВЫЕ ИГРЫ
В ШКАТУЛОЧКУ**



Пальчиковые игры

Пальчиковые игры дают возможность родителям и воспитателям играть с малышами, радовать их и, вместе с тем развивать речь и мелкую моторику. Благодаря таким играм ребёнок получает разнообразные сенсорные впечатления, у него развивается внимательность и способность сосредотачиваться. Такие игры формируют добрые взаимоотношения между детьми, а также между взрослым и ребёнком.

Персонажи и образы наших пальчиковых игр - паучок и бабочка, коза и зайчик, дерево и птица, солнышко и дождик - нравятся малышам с полутора-двух лет, дети с удовольствием повторяют за взрослыми тексты и движения. Одни пальчиковые игры готовят малыша к счёту, в других ребёнок должен действовать, используя обе руки, что помогает лучше осознать понятия выше и ниже, сверху и снизу, право и лево. Игры, в которых малыш ловит или гладит руку взрослого или другого ребёнка, хлопает его по руке или загибает пальцы партнёра по игре, важны для формирования чувства уверенности у ребёнка. Некоторые игры, в которых пальчики называются по очереди или действуют поочередно, напоминают маленькие сказочки и выполнить их самостоятельно могут дети 4-5 лет, а более маленьким должны помогать взрослые. Произносить тексты пальчиковых игр взрослый должен максимально выразительно: то повышая, то понижая голос, делая паузы, подчёркивая отдельные слова, а движения выполнять синхронно с текстом или в паузах. Малышам трудно проговаривать текст, им достаточно выполнять движения вместе со взрослым или с его помощью. Для некоторых игр можно надевать на пальчики бумажные колпачки или рисовать на подушечках пальцев глазки и ротик. Пальчиковые игры побуждают малышей к творчеству и в том случае, когда ребёнок придумывает к текстам свои, пусть даже не очень удачные движения, его следует хвалить и, если возможно, показать свои творческие достижения, например, папе или бабушке. Наибольшее внимание ребёнка привлекают пальчиковые игры с пением. Синтез движения, речи и музыки радует малышей и позволяет проводить занятия наиболее эффективно; можно пропевать предложенные тексты на любую подходящую мелодию.



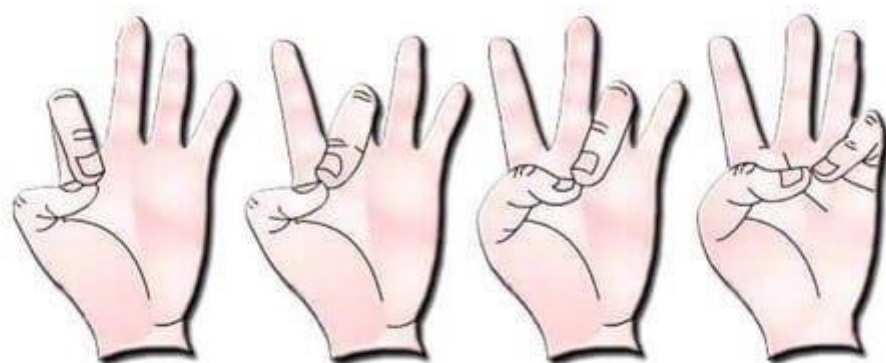
**Этот пальчик самый толстый,
самый сильный и большой!**

**Этот пальчик для того,
чтоб показывать его!**

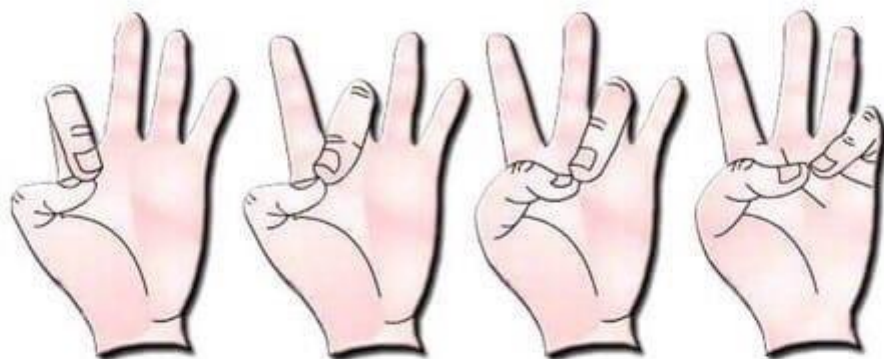
**Этот пальчик самый длинный
и стоит он в середине!**

**Этот пальчик безымянный,
он избалованный самый!**

**А мизинчик хоть и мал,
зато ловок и удал!**



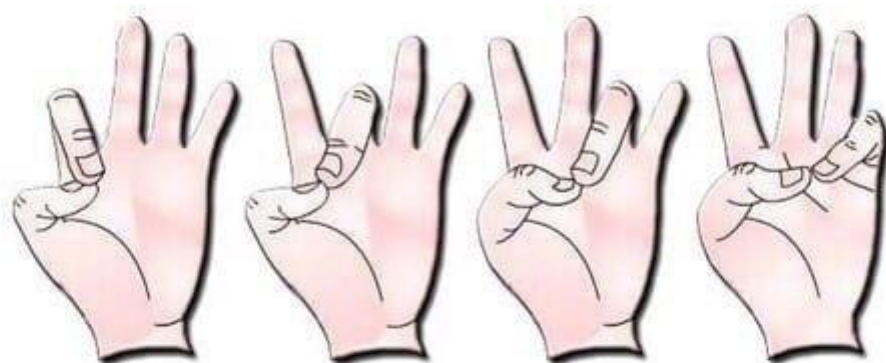
**Этот пальчик хочет спать,
Этот пальчик лёг в кровать,
Этот пальчик лишь вздремнул,
Этот пальчик уж заснул.
Этот крепко, крепко спит.
Тише! Тише, не шумите!
Солнце красное взойдёт,
Утро ясное придёт.
Будут птички щебетать,
Будут пальчики вставать!**



**Раз, два, три, четыре, пять!
Вышли пальчики гулять!
Этот пальчик - гриб нашел,
этот пальчик - чистит стол,
этот резал,
этот ел,
ну а этот лишь глядел!**



**Пять пальцев на руке твоей
Назвать по имени сумеи.
Первый палец - боковой,
Называется БОЛЬШОЙ.
Палец второй - указчик старательный,
Не зря называют его
УКАЗАТЕЛЬНЫЙ.
Третий твой палец -
Как раз посредине,
Поэтому СРЕДНИЙ
Дано ему имя.
Палец четвертый
Зовут БЕЗЫМЯННЫЙ.
Неповоротливый он
И упрямый.
Совсем как в семье,
Братец младший-любимец.
По счету он пятый,
Зовется МИЗИНЕЦ.**



Пальчик-мальчик,

Где ты был?

- С этим братцем

В лес ходил.

С этим братцем

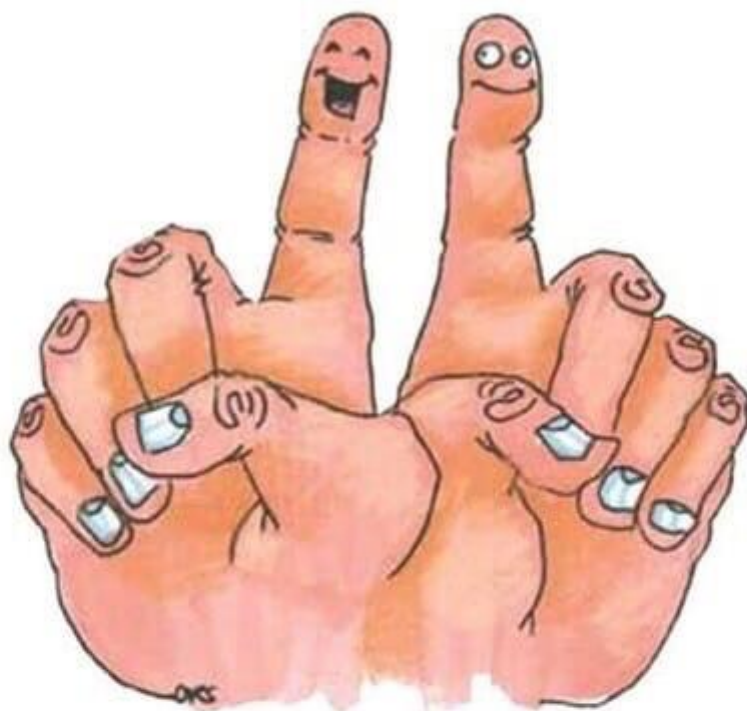
Щи варил,

С этим братцем

Кашу ел.

С этим братцем

Песни пел!



Этот пальчик — в лес пошёл.
Этот пальчик — гриб нашёл.
Этот пальчик — занял место.
Этот пальчик — ляжет тесно.
Этот пальчик — много ел,
Оттого и растолстел.