

Тема недели: ПДД. Транспорт. Пасха.

1. Формирование целостной картины мира.

Предлагаем к просмотру презентацию на тему «Транспорт»

Цель: запомнить название и назначение вида транспорта.

<https://youtu.be/zQRYtSsa1BY>

2. ФЭМП (формирование элементарных математических представлений)


Тема: Количественный и порядковый счет в пределах 5.

Ориентировка во времени.

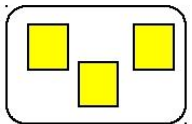
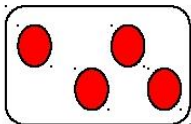
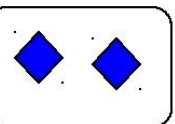
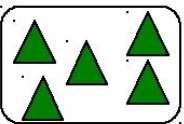

Цель: Закреплять навыки количественного и порядкового счета в пределах 5, учить отвечать на вопросы: Сколько? Который по счету?

- Совершенствовать умение сравнивать предметы по величине, раскладывать их в убывающей и возрастающей последовательности, обозначать результаты сравнения словами: самый большой, меньше, еще меньше, самый маленький, больше. Совершенствовать умение устанавливать последовательность частей суток: утро, день, вечер, ночь.

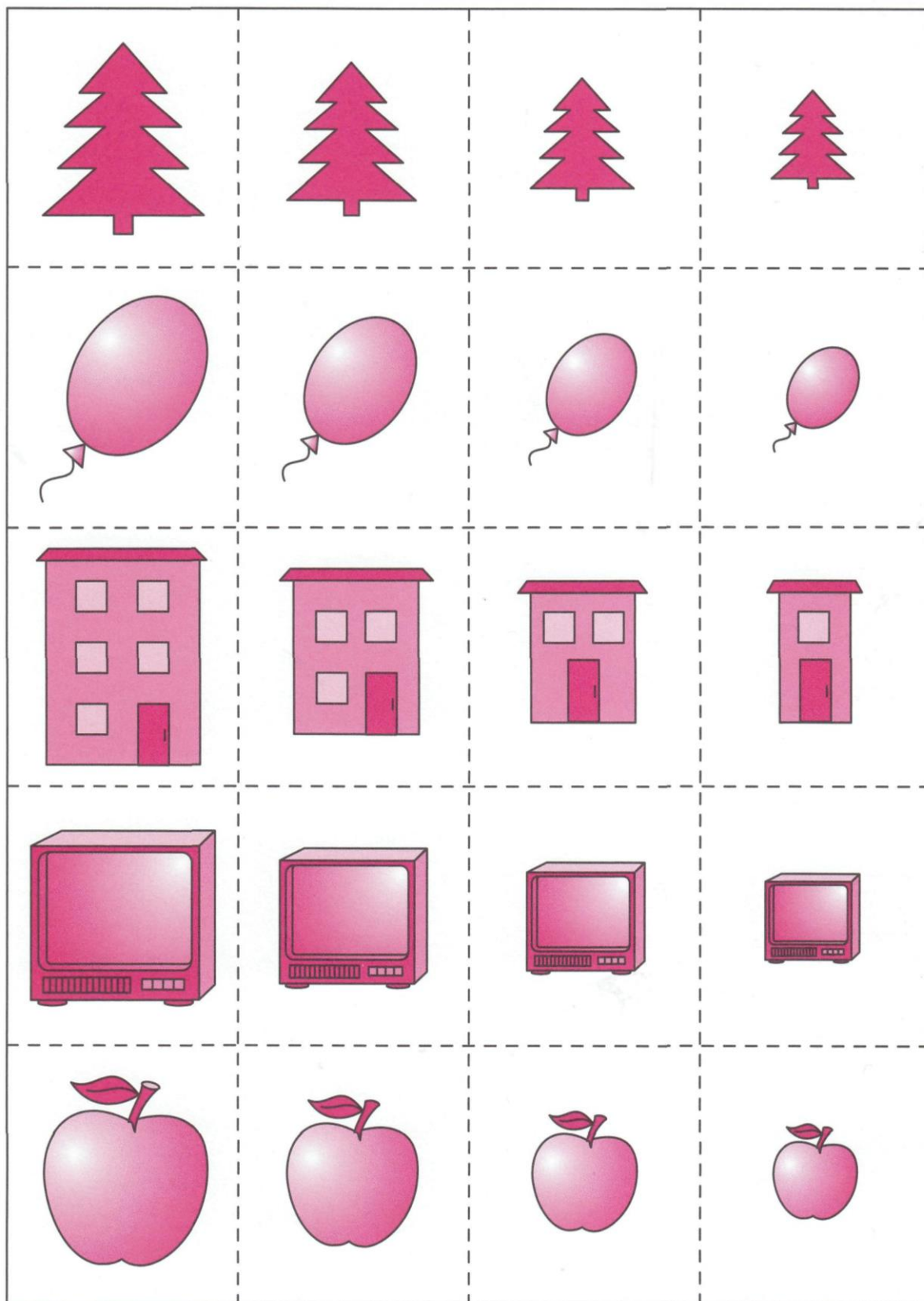
1.



Соотнесите количество предметов с числами.
Зачеркните лишние числа карандашом.

		
1 2 3 4 5	1 2 3 4 5	1 2 3 4 5
		
1 2 3 4 5	1 2 3 4 5	

2. - Совершенствовать умение сравнивать предметы по величине, раскладывать их в убывающей и возрастающей последовательности, обозначать результаты сравнения словами: самый большой, меньше, еще меньше, самый маленький, больше.



3. - Совершенствовать умение устанавливать последовательность частей суток: утро, день, вечер, ночь.

Предлагаем посмотреть обучающий мультфильм по ссылке:

<https://youtu.be/RM7hXylgZAY>



3. Художественное творчество. Аппликация

Тема: Пасхальное яйцо

Цель:

1. Закреплять знания детей о народном творчестве, его истории.
2. Продолжать знакомить детей с элементами замены росписи - аппликацией.
3. Повторить технику выполнения.
4. Развивать чувство композиции, умение находить удачное сочетание цветов.

Каждую весну для всех христиан наступает праздник воскресения сына Божьего - Иисуса Христа, или Пасха. Откуда же произошел этот праздник?

Давным-давно, несколько тысячелетий назад, в память избавления иудеев от плена египетского стали отмечать этот праздник. А с появлением христианства праздник Пасха обрел еще одно значение - чудесное воскрешение из мертвых Иисуса Христа. Иисус дал распять себя, чтобы искупить грехи человеческие, а через три дня он воскрес из мертвых. Это случилось в седьмой день недели, который с тех пор называется воскресением. Поэтому каждое воскресенье (выходной) люди не работают, в память о воскрешении Христа.

После вознесения Иисус велел ученикам идти по миру и проповедовать народу свое учение. Отправилась проповедовать учение Христа и Мария (мать Христа). Пришла она в Рим, в императорский дворец. В те далекие времена, каждый приходящий к императору, обязательно приносил какой-нибудь подарок: богатые - драгоценности, а бедные - что могут. У Марии ничего с собой не было, кроме веры в Христа. Протянула она императору простое куриное яйцо и сразу громко произнесла главное известие: «Христос воскрес!». Удивился император и сказал: «Трудно в это поверить, как и в то, что это белое яйцо может стать красным!». Пока он говорил эти слова, яйцо стало менять свой цвет: оно порозовело, а потом потемнело и, наконец, стало ярко-красным. Так было подарено первое пасхальное яйцо.

Подарить друг другу пасхальное яйцо - главный обычай этого светлого праздника.

Самый простой и доступный способ окрашивания яиц в красный цвет - с помощью луковой шелухи. Заранее собранную шелуху положить в кастрюлю с тщательно вымытыми яйцами, залить холодной водой и варить 10 минут.

(Показать окрашенное таким способом яйцо детям)



4. Развитие речи

Тема: ПДД

Цель: познакомить детей с правилами дорожного движения, правилами безопасного поведения на улице, дорожными знаками.


Родитель загадывает детям загадку:

- У меня всего три глаза: разноцветные они.
Каким глазом подмигну, что вам делать подскажу. (Светофор)
- Как вы догадались, что это светофор? (ответы детей)
- О каких глазах говорится в загадке? (ответы детей)

Родитель ставит на стол макет светофора и вместе с детьми рассматривают его (можно картинку светофора)

Далее родитель читает стих: *(Стихотворение выучить)*

Если свет зажегся **красный** - значит двигаться опасно,
Желтый свет - предупреждение: жди сигнала для движения.
Свет **зеленый** говорит: Проходите, путь открыт!



А теперь давайте поиграем в игру "Доскажи словечко".

- Заучи закон простой:
Красный цвет зажегся ... (стой).
- Желтый скажет пешеходу:
Приготовьтесь к (переходу).
- А зеленый впереди
Говорит он всем: (иди).

*Для того чтобы вспомнить, что мы сегодня узнали, поиграем в игру
"Разрешается - Запрещается"*

- идти толпой по тротуару.....
- перебегать улицу на красный свет....
- переходить улицу на зеленый свет....
- уступать место старшим в общественном транспорте....
- обходить стоящий трамвай спереди....
- обходить автобус сзади....
- переходить дорогу по пешеходному переходу....

- А какие правила поведения в общественном транспорте тебе уже знакомы?

- Пассажиры ведут себя спокойно.
- Разговаривают тихим голосом.
- Пассажиры должны проходить внутрь салона.
- Пассажиры должны крепко держаться за поручни.
- пассажиры должны оплачивать проезд.
- Должны уступать место старшим людям, пассажирам с маленькими детьми.
- Нельзя высовываться из окон.

А сейчас я буду загадывать загадки, а ты попробуй отгадай:

Везет, а не лошадь,
Сам в калошах,
На красный взглянет -
Сразу встанет (Автомобиль)

Что за чудо этот дом,
Окна светлые кругом,
Носит обувь из резины
И питается бензином (Автобус).

По асфальту едет дом,
Ребятишек много в нем,
А на крыше - вожжи,
Он ходить без них не может
(Тооллейбус).

Спозаранку за окошком
Стук, и звон, и кутерьма:
По прямым стальным дорожкам
Ходят красные дома (Трамвай).

Несется и стреляет,
Ворчит скороговоркой.
Трамваю не угнаться
За этой тараторкой (Мотоцикл).

В городах глубокой ночью
Спят автобус и трамвай.
Если транспорт нужен срочно -
Ты машину вызывай.
Та приедет: "Я свободна!
Довезу, куда угодно!" (Такси)

- Давай проверим, как ты запомнил сигналы светофора, и поиграем в игру "Отгадалки". Отвечать на вопросы нужно быстро:

1. Сколько сигналов у светофора?
2. Можно ли переходить улицу на желтый сигнал светофора?
3. Что означает красный сигнал светофора?
4. При каком сигнале можно переходить улицу?

- Молодец, запомнил правила дорожного движения и правила поведения на улице и в общественном транспорте. Все это поможет нам стать примерными пешеходами. Будь внимателен на дорогах и улицах города.