





Тема недели: «Космос»

Тема	Наглядность для выполнения задания, Адрес задания в интернете	Что сделать
<p>Космос (тема по развитию речи)</p>	<div style="display: flex; justify-content: space-around; align-items: center;">     </div> <p>Цепочка загадок о космосе для детей.</p> <p>Чтобы глаз вооружить И со звездами дружить, Млечный путь увидеть чтоб Нужен мощный ...</p> <p>Телескопом сотни лет Изучают жизнь планет. Нам расскажет обо всем Умный дядя ...</p> <p>Астроном — он звездочет, Знает все наперечет! Только лучше звезд видна В небе полная ...</p> <p>До Луны не может птица Долететь и прилуниться, Но зато умеет это</p>	<ol style="list-style-type: none"> 1. Побеседовать с ребенком и выяснить знание слов о космосе. 2. Прочитать ребенку стихи о Космосе, не договаривая последнее слово. Ребенок должен догадаться что это за слово и показать его на картинке. 3. Посчитать все нарисованные картинки до 6: одна луна, две луны и т.д. 4. Пройти по ссылке, послушать детскую песню о Планетах. Получить ответы на вопросы: <ul style="list-style-type: none"> - О каких Планетах шла речь в песне? - На какой Планете мы живём?

Делать быстрая ...

У **ракеты** есть водитель,


Невесомости любитель.

По-английски: «астронавт»,

А по-русски ...

<https://www.youtube.com/watch?v=MWREgbc6KIY>

<https://www.youtube.com/watch?v=mRIPiX0LiRg><https://www.youtube.com/watch?v=m>

<p>Дифференциация звуков [Р] – [Л] (тема по обучению грамоте)</p>	<p>Закрась «кнопочки» под картинками со звуком Р в названии зелёным цветом, со звуком Л – жёлтым.</p>  <p><small>пират, лук, мухомор, лодка, кукла, ракета, лягушка, топор, яблоко, помидор, робот, лопата, рука, сахар, пенал, горек, кунгур, белка, клумба, дятел, река, палка, стол, горок.</small></p>	<ol style="list-style-type: none"> 1. Нарисовать в тетради кружочки нужного цвета в соответствии заданием. 2. Распределить картинки на 2 группы: с твердыми звуками [Р] и [Л]. 3. Найти место звуков [Р] и [Л] в словах, нарисованных на этих картинках (начало слова, середина слова, конец слова).
<p>Артикуляционная гимнастика для всех детей группы (коррекция нарушений звукопроизношения)</p>	<p style="text-align: center;">Ссылка</p> <div style="text-align: center; border: 1px solid blue; padding: 5px; background-color: #e6f2ff;"> <p>https://youtu.be/ZqgKa0fN2tc</p> </div>	<p>Выполнить артикуляционную гимнастику перед зеркалом, перейдя по ссылке.</p>