

Уважаемые родители!

В период с 11.01 по 15.01 2021г. тематическая неделя нашей группы

«Зимние забавы и развлечения. Зимние виды спорта»

Цель: Формировать понятие о народных играх и забавах на Руси зимой, истории их возникновения; расширять представление детей о культуре своего народа.

Обогащение содержания прогулки в зимнее время за счет расширения перечня спортивных игр, забав и развлечений. Безопасное поведение зимой.



Мы рекомендуем вам следующие задания для ваших детей

Понедельник

Коммуникация. (Развитие речи. Звуковая культура речи)

Тема: Составление рассказа «Как мы играем на участке зимой»

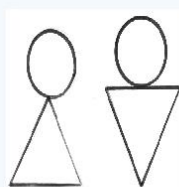

Цель: активизировать совместные воспоминания и впечатления. Учить рассказывать о своих впечатлениях связно, полно и выразительно. Учить подбирать близкие по смыслу слова. Упражнять в образовании новых слов при помощи суффиксов.

Развитие связной речи у детей дошкольного возраста через использование элементов мнемотехники.

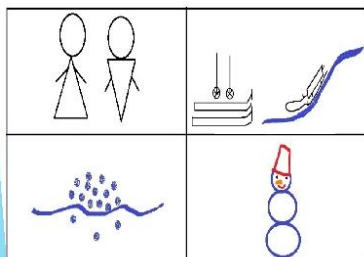
Задачи: Обогащение словарного запаса детей, Формирование навыков культуры речи.

Мнемотаблица № 1

Наступила зима. Солнце светит редко, на улице кружатся и падают на землю лёгкие снежинки. Снег лежит на земле, на крышах домов. На улице холодно, мороз нарисовал на окнах кружевные узоры. Но дети не боятся мороза и холодного ветра. Они катаются на санках, на коньках, лепят снеговиков.



Мнемотаблица № 2



Ребенок рассматривает таблицу, осуществляет перекодирование информации и составляет рассказ о зимних развлечениях детей. Еще зимой дети очень любят кататься на лыжах, санках, играть в снежки и лепить снеговика. Воспитатель благодарит детей за работу.

2.Художественное творчество. Рисование Тема: «Как мы играем на улице зимой »



<http://planeta-detstva183.ru/upload/medialibrary/f17/f178e05cd80a58c845068937400e4f06.jpg>

https://346130.selcdn.ru/storage1/include/site_415/section_183/thumbs/igio9SH0OVOI_1200x0_AybP2us9.jpg





 **Вторник**

1.ФЭМП

Задание 1


Реши задачи на сложение.

У Вовы было две легковые и четыре грузовые машинки. Сколько всего машинок у Вовы?



$$\boxed{2} + \boxed{4} = \boxed{}$$

В вазе лежало пять яблок и две груши. Сколько всего фруктов лежало в вазе?











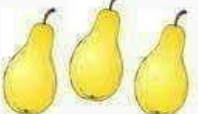



$$\boxed{5} + \boxed{2} = \boxed{}$$

Таня сорвала семь огурцов, а Ирина - три морковки. Сколько всего овощей у девочек?

$$\boxed{7} + \boxed{3} = \boxed{}$$



Addition

	+		=	<input type="text"/>
	+		=	<input type="text"/>
	+		=	<input type="text"/>
	+		=	<input type="text"/>
	+		=	<input type="text"/>
	+		=	<input type="text"/>

www.KidsUnder7.com

Задание 2

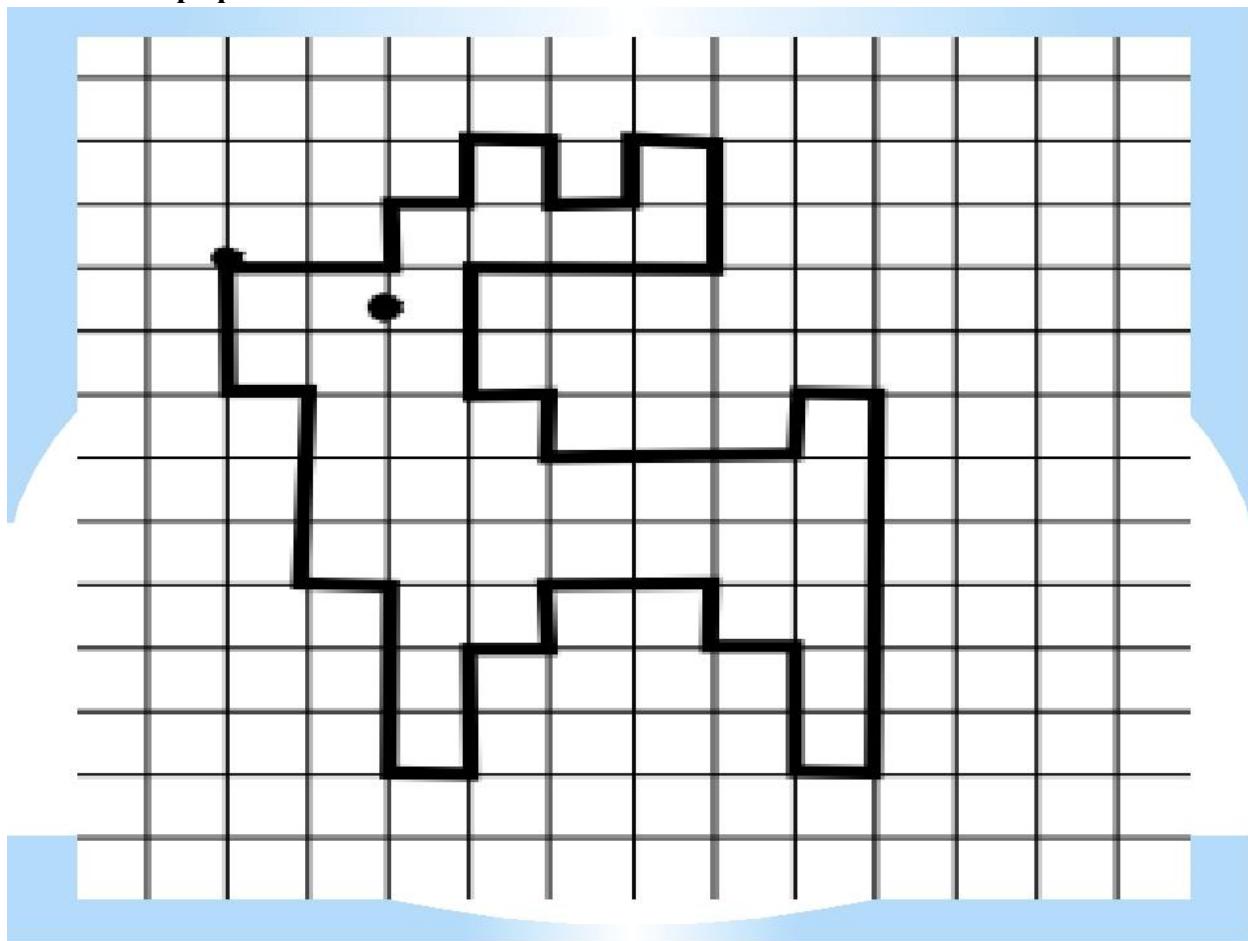
Художественное творчество Лепка «Лепка фигуры человека в движении»

Цель: совершенствовать умение работать с бумагой, содействовать проявлению активности и самостоятельности. Развивать мелкую моторику.

<https://ds05.infourok.ru/uploads/ex/0619/000472e8-ebef679/img6.jpg>

<https://ds04.infourok.ru/uploads/ex/0eea/00145a39-a46e1adf/img5.jpg>

Задание 3 Графический диктант



✚ Среда

1.Познание. Формирование целостной картины мира. Тема: Зимние забавы
<https://ds03.infourok.ru/uploads/ex/0a17/000190b6-19df21a4/img12.jpg>

2.Обучение грамоте. Задание 1

На какие слоги начинаются названия картинок? Соедини стрелками.

ма
ка
те
ли
ку
ра
че
ба

ха ха
ци ци
щу щу
фы фы

хи хи
це це
щё щё
фа фа

5

2.Художественное творчество. Рисование Тема: «По замыслу»

Цель: Продолжать учить определять содержание рисунка, реализовать замысел.
Упражнять в рисовании сухими сыпучими материалами (уголь, сангина, пастель)

Четверг 1.ФЭМП Тема: **Формирование элементарных математических представлений**

Цель: Познание. ФЭМП.

Цель: Задание 1

http://moodle.tomedu.ru/pluginfile.php/37609/mod_assign/intro/Сложение%201.gif

<https://i.pinimg.com/originals/10/98/98/109898a6e92b593cbd4b07c0b9746555.gif>


Задание 2 Графический диктант

Диктант

Отступи 3 клетки слева, 8 клеток сверху, ставь точку и начинай рисовать:

2 ↑	1 ↑	1 ↓	2 ↑	2 ↓
2 →	1 →	1 ←	1 ←	1 ←
1 ↑	1 ↓	3 ↓	6 ↓	2 ↓
1 →	1 →	1 →	1 ←	1 ←
2 ↑	1 ↑	1 ↓	2 ↑	5 ↑
1 →	1 →	7 →	1 ←	1 ←
1 ↓	2 ↓	3 ↓	2 ↑	4 ↑
1 →	4 ←	1 ←	3 ←	1 ←

2. Познавательно-исследовательская деятельность . Конструирование на плоскости из счетных палочек



✚ Пятница

1.Формирование элементарных естественно научных представлений

Тема: Разноцветные сосульки

Цель: помочь детям реализовать представления о свойствах воды.

<https://www.province.ru/news/vyrashchivaem-s-detmi-volshebn.html>



2.Развитие речи.

Чтение стихотворения И.Суриков «Зима

Цель: закреплять умение чувствовать, понимать и воспроизводить образный язык стихотворения; развивать речь, словообразование, грамматический строй речи; развивать память; развивать восприятие, внимание, умение анализировать.


Белый снег, пушистый...

Белый снег, пушистый
В воздухе кружится
И на землю тихо
Падает, ложится.

И под утро снегом
Поле забелело,
Точно пеленою
Все его одело.

Темный лес что шапкой
Принакрылся чудной
И заснул под нею
Крепко, непробудно...

Божьи дни коротки,
Солнце светит мало, -
Вот пришли морозцы -
И зима настала.



Суриков

Иван

Захарович

1841 - 1880



Рекомендации

Раскраски:

<https://yandex.ru/images/search?text=раскраски%20на%20тему%20%22Зимние%20забавы%20и%20развлечения.%20Зимние%20виды%20спорта%22&stypе=image&lr=17233&source=wiz>

