

Уважаемые родители!

Лексическая тема недели:

«ДОМАШНИЕ ЖИВОТНЫЕ И ИХ ДЕТЕНЬШИ»

Мы рекомендуем Вам следующие задания и упражнения по данной теме для ваших детей:

1. Рассмотрите вместе с ребенком картинки. Назовите животных и их детенышей. Расскажите, чем кормят домашних животных, какую пользу они приносят человеку, как люди за ними ухаживают. Закрепите в словаре обобщающее понятие «домашние животные».
2. Обратите внимание на отличительные особенности животных.

Упражнение: «Что у кого?»:

Покажи по картинкам и назови части тела домашних животных.

У коровы — рога,....

У лошади — грива,....

У свиньи — пятачок,....

У собаки — лапы,....



3. Упражнение «Назови ласково»:

Назови ласково папу, маму и детеныша каждого домашнего животного.

Кот — котик, кошка — кошечка, котенок — котеночек.

Пес — ..., собака — ..., щенок —

Бык — ..., корова — ..., теленок —

Козел — ..., коза — ..., козленок —

Баран — ..., овца — ..., ягненок —

Конь - ..., лошадь - ..., жеребенок -

Боров - ..., свинья - ..., поросенок -

4. Расскажите ребенку, как называются домики (жилища), которые человек построил для домашних животных (для коров — коровник, для свиней — свинарник, для лошадей - конюшня и т.д.)

5. Упражнение «Кто как голос подает?»:

Закончи предложения.

Корова — мычит

Кошка —

Собака —

Лошадь —

Свинья —

6. Упражнение «Подбери, называй, запоминай»:

Закончи предложения (подбери и назови как можно больше слов-действий).

Собака (что делает?) — нюхает, рычит, грызет, охраняет...

Лошадь (что делает?) —

Свинья (что делает?) —

Кошка (что делает?) - ...


Корова (что делает?) - ...

7. Упражнение «Что забыл нарисовать художник?»:

Кого нарисовал художник? Чего не хватает у каждого животного?

(У кролика не хватает ушей. И т. д.)

Помоги художнику. Дорисуй недостающие части тела.



8. Упражнение «Скажи одним словом»:


Закончи предложения:

У козы нет рогов. Она безрогая. Ты дорисовал рога, и теперь она рогатая.


У кролика нет ушей. Он Ты дорисовал уши, и теперь он

У кошки нет хвоста. Она Ты дорисовал хвост, и теперь она

9. У маленького поросенка праздник. Решили домашние животные поздравить его с днем рождения. Посмотри на картинку. Назови животных, которые пришли к поросенку на праздник. Как называются их домики? Соедини каждое животное с его домиком цветной линией-дорожкой. Как ты думаешь, что подарил каждый из гостей поросенку? (Соедини линиями гостей и их подарки).



10. Упражнение «Считай и называй»: К поросенку пришло много гостей. Помоги поросенку посчитать (запиши в кружки или обозначь количество точками) и назвать их. (К поросенку пришли четыре кошки. И т.д.)



11. Упражнение «Портрет на память»: Решили животные нарисовать портрет поросенка на память. Обведи поросенка по пунктирным линиям. Раскрась его.

12. Упражнение «Расскажи-ка»:

Составь рассказы о домашних животных по предложенному плану.



